

ФЕДЕРАЛЬНАЯ СЛУЖБА
ГОСУДАРСТВЕННОЙ СТАТИСТИКИ



ИРКУТСКСТАТ

Нескучные цифры

Краткие итоги социально- демографических обследований населения

Статистический бюллетень

145god

При публикации ссылка на Иркутскстат обязательна

Жилищные условия в Иркутской области



Иркутск

Издается по решению коллегии Территориального органа Федеральной службы государственной статистики по Иркутской области

Составители:

отдел организации и проведения переписей и обследований

Начальник отдела Манзанова Н.Ю. ☎ 33 43 24

отдел информационно-статистических услуг

Начальник отдела Умпелева А.М. ☎ 33 36 86

Ответственный за верстку и оформление Матюшина Е.В. ☎ 33 36 86

Доступно – о самом интересном

В Иркутской области, как и в других регионах страны, проходят федеральные статистические наблюдения по социально-демографическим проблемам.

На выборочной основе опрашивается часть домохозяйств областного центра и других крупных городов, а также отдельных райцентров, рабочих поселков, деревень и сел области.

Такая работа проводится по различным направлениям с разной периодичностью, от ежегодной до одного раза в 5 лет.

Главная фигура в этих обследованиях – человек с его настроением, мнением о качестве и доступности услуг в социальной сфере, отношением к собственному здоровью, вредными и полезными привычками. Исследуется режим дня, отношение к рождению детей, вероятность найти работу после завершения учебы, способы трудоустройства, удовлетворенность работой и многие другие вопросы.

По материалам обследований можно судить о качестве жизни населения, отслеживать позитивные и негативные изменения, сравнивать ситуацию в разных регионах страны, корректировать социальную политику.







Одна из таких работ-Комплексное наблюдение условий жизни населения. Оно охватывает самые разные аспекты: условия жизни и труда, социальное обеспечение, здоровье и медицинское обслуживание, вредные привычки, занятия спортом и пристрастие к здоровому образу жизни, проведение досуга, отношения с детьми, образование на всех ступенях (от дошкольного до высшего, включая дополнительное), использование сети Интернет, работу транспорта, бытовое обслуживание, обращение в органы власти. С подробной информацией по итогам проведенных обследований можно ознакомиться на сайтах Росстата и Иркутскстата.

Обширная и очень подробная информация не поместится ни в один сборник. Мы выбрали основные, наиболее интересные данные для первого издания серии **«НЕСКУЧНЫЕ ЦИФРЫ»**, посвященного жилищным условиям населения. Информация подается, главным образом, посредством инфографики и сопровождается кратким неформальным текстом.

Итак, открываем новую серию статистических изданий, рассчитанных на широкий круг пользователей: от представителей власти, науки и бизнеса, руководителей и рядовых работников до студентов и школьников.

ОЦЕНКА ЗАНИМАЕМОГО ЖИЛЬЯ

(в процентах)

	Отличное и хорошее 	Плохое и очень плохое 	Стесненность проживания 	Жилье в целом устраивает 	Есть потребность в улучшении условий 	Намерены улучшить условия проживания 
Россия	53	4	19	74	26	14
Республика Алтай	48	9	13	62	38	33
Республика Тыва	47	11	27	60	40	35
Республика Хакасия	48	4	29	65	35	10
Алтайский край	55	3	17	76	24	15
Красноярский край	52	5	17	75	25	18
Иркутская область	52	4	20	74	26	17
Кемеровская область	62	4	15	78	22	11
Новосибирская область	39	4	21	76	24	12
Омская область	54	4	15	79	21	15
Томская область	54	4	12	79	21	13

Большинство живущих в Иркутской области жилье в целом устраивает, однако каждая пятая семья живет в стесненных условиях. Потребность в улучшении жилищных условий имеют 26% семей, но действовать в этом направлении собираются 17% семей.

По данным обследования, в сельской местности по сравнению с городской значительно больше жилищных проблем. Позитивную оценку своему жилью селяне дают вдвое реже, чем городские жители и значительно чаще горожан считают жилье плохим и очень плохим.

ОЦЕНКА КАЧЕСТВА ЗАНИМАЕМОГО ЖИЛЬЯ ГОРОДСКИМИ И СЕЛЬСКИМИ СЕМЬЯМИ

(в процентах к числу опрошенных)

		Горожане 	Сельчане 
Не видят недостатков в своем жилье		67	63
Считают жилье:			
хорошим и очень хорошим		58	27
плохим и очень плохим		2	11
В целом устраивает		77	61
Есть потребность в улучшении		23	30

Потребность в улучшении жилищных условий на селе более выражена, чем в городе, однако жилищную стесненность они испытывают реже (16% сельских семей, против 21% среди городских жителей).

ДОЛЯ ДОМОХОЗЯЙСТВ, ЖИВУЩИХ В СТЕСНЕННЫХ УСЛОВИЯХ

(в процентах к числу опрошенных)

Всего по области



Городская местность

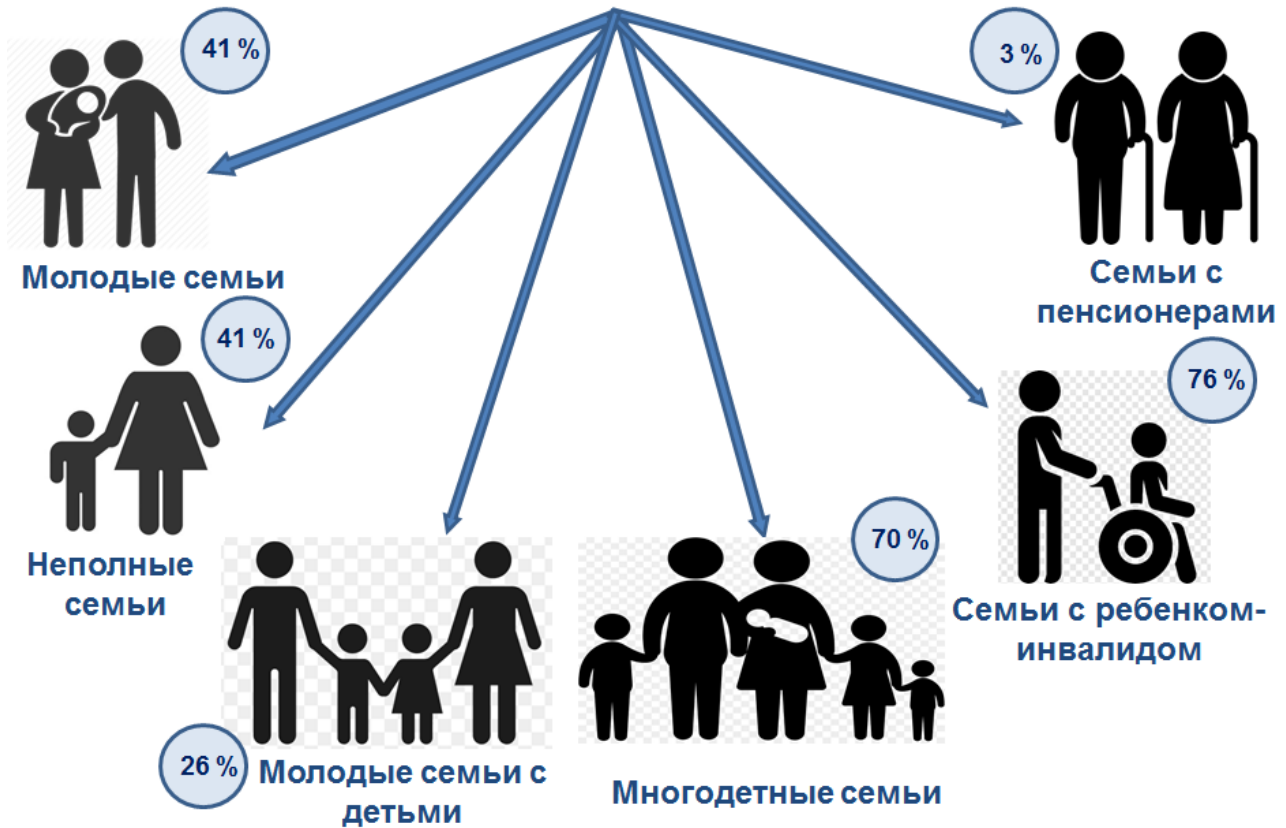


Сельская местность



Стесненность проживания наиболее выражена в многодетных семьях и в семьях, имеющих ребенка-инвалида.

ДОЛЯ СЕМЕЙ, ЖИВУЩИХ В СТЕСНЕННЫХ УСЛОВИЯХ (в процентах к числу опрошенных семей такого типа)



Для улучшения жилищных условий наиболее часто рассматриваются такие варианты, как ремонт (перепланировка), увеличение площади, переезд в другой дом или район.

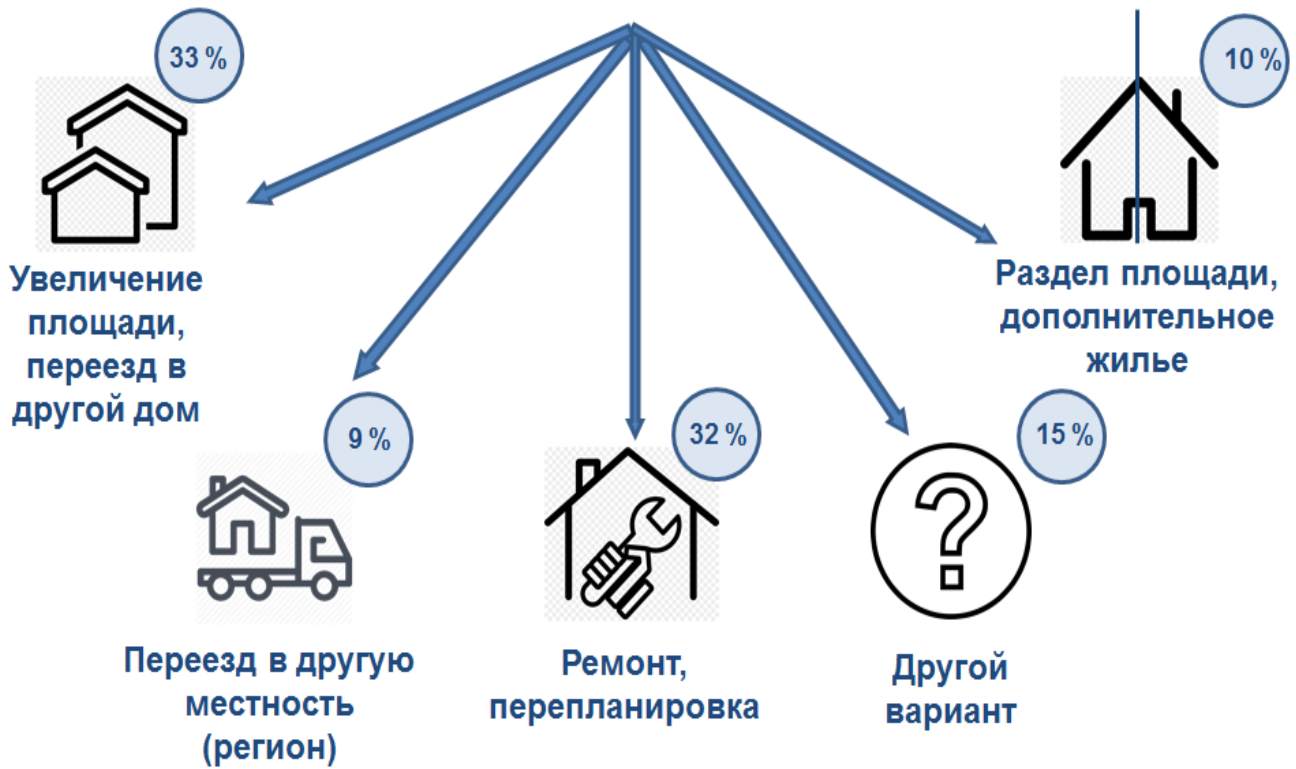
И 9% жителей Приангарья готовы переехать в другую местность (регион). В целом по стране этот показатель вдвое ниже (4,3%). Есть лишь несколько регионов, где выше доля семей, имеющих такие планы. Это, в основном, северные и дальневосточные территории: Сахалинская и Архангельская область (10%), Амурская, Мурманская, Костромская области, Забайкальский край, Республика Коми (13-15%).

Не рассматривают такой радикальный вариант южане (Дагестан, Чечня, Адыгея, Крым) и жители Владимирской области.

В ЧЕМ НУЖДАЮТСЯ ДОМОХОЗЯЙСТВА ДЛЯ УЛУЧШЕНИЯ ЖИЛИЩНЫХ УСЛОВИЙ

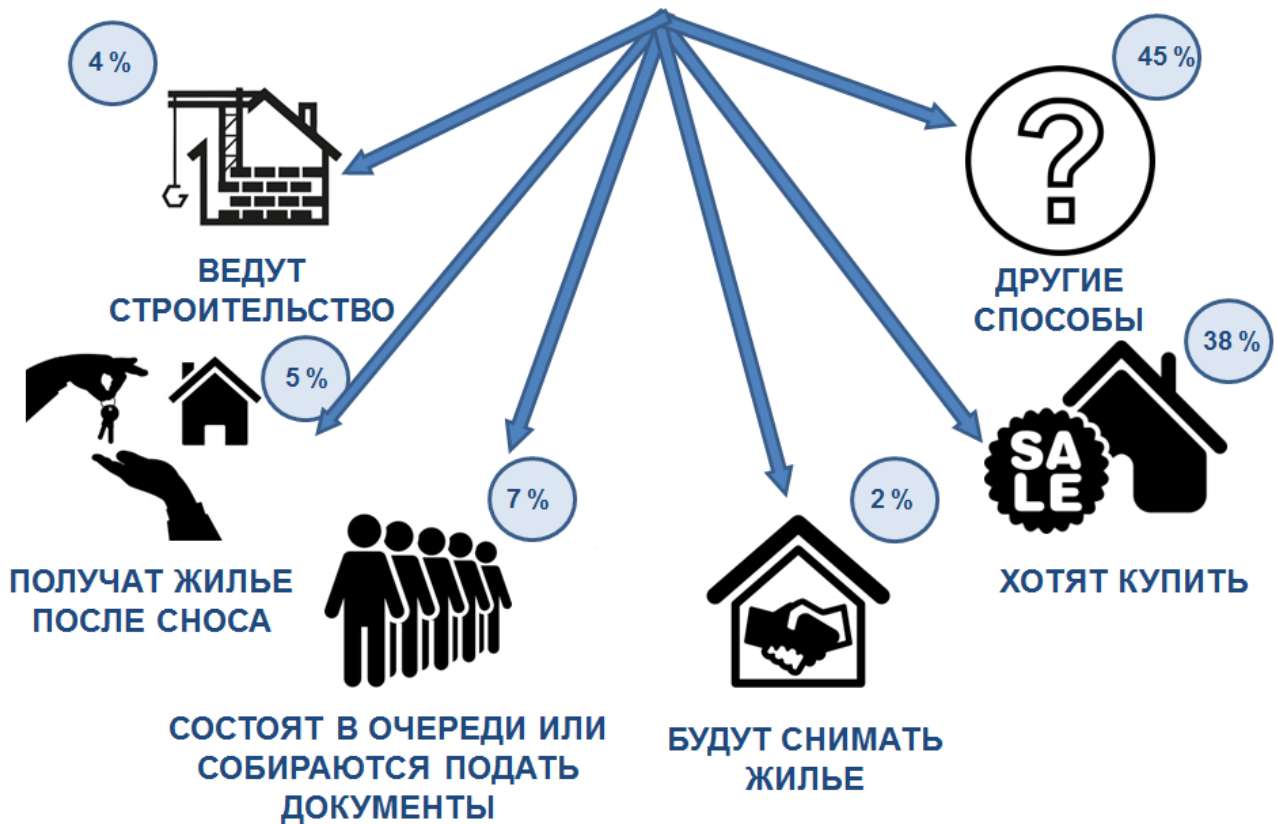
ВАРИАНТЫ УЛУЧШЕНИЯ

(в процентах от числа нуждающихся в этом)



СПОСОБЫ УЛУЧШЕНИЯ ЖИЛИЩНЫХ УСЛОВИЙ

ИЗ ОБЩЕГО ЧИСЛА НАМЕРЕННЫХ УЛУЧШИТЬ ЖИЛИЩНЫЕ УСЛОВИЯ



Есть разные способы улучшения жилищных условий. Значительная часть из тех, кто собирается это сделать (38%), хотят купить или построить жилье, а 4% уже строят или участвуют в долевом строительстве.

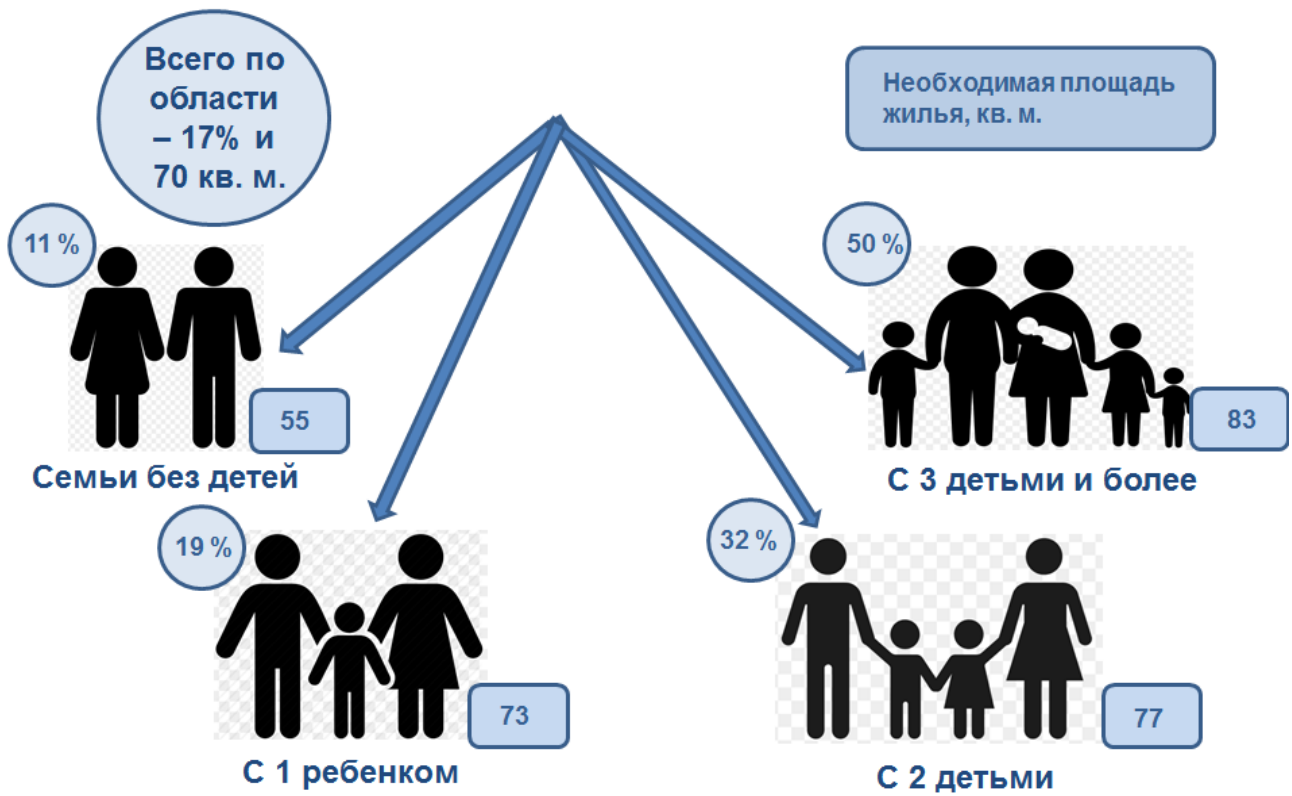
Есть ожидающие своей очереди на новое жилье – 7%, включая тех, кто собирается подать документы. Другая категория ожидающих (5%) – живущие в домах, подлежащих сносу, когда взамен полагается предоставление жилья.

Намерение улучшить жилищные условия усиливается вместе с ростом семьи. Кардинально изменить жизненные условия собирается треть семей с двумя детьми и каждая вторая многодетная семья.

Одновременно растет и площадь квартиры, о которой мечтает семейство. Пока детей еще нет, достаточно 55 «квадратов», а при наличии тех и более нужна квартира площадью 88 кв. м.

ДОЛЯ СЕМЕЙ, НАМЕРЕННЫХ УЛУЧШИТЬ СВОИ ЖИЛИЩНЫЕ УСЛОВИЯ

(в процентах к числу опрошенных семей такого типа)



В ходе обследования жители отметили наличие разных недостатков занимаемого жилья.

НАЛИЧИЕ НЕДОСТАТКОВ ЗАНИМАЕМОГО ЖИЛЬЯ

(в процентах к числу опрошенных)

Отмеченные недостатки		Доля семей, отметивших данный недостаток	
		Россия	Иркутская область
Недостаток тепла		7,2	7,4
Недостаток солнечного света		6,0	6,5
Сырость (промерзание полов, стен)		6,2	8,7
Наличие насекомых (грызунов)		5,1	7,9
Шум, загрязнение воздуха, пыль, сажа с улицы		11,4	9,4
Шум от соседей		11,3	9,0
Плохая освещенность подходов к дому или в подъезде		13,1	11,1
Нарушение общественного порядка вблизи от дома или в подъезде		4,4	4,5

Чаще всего жители Иркутской области высказывают недовольство по поводу плохой освещенности у дома и в подъезде, но в целом по стране ситуация с освещенностью еще хуже, хотя, пожалуй, это самый легкоустраняемый недостаток.

КАЧЕСТВО ВОДО- И ЭЛЕКТРОСНАБЖЕНИЯ

(в процентах к числу опрошенных)

	Удельный вес домохозяйств, которые			Объем потребления электроэнергии, квт/ч в месяц на 1 домохозяйство
	считают плохим качеством воды	используют дополнительные устройства для очистки воды	не испытывают проблем с подачей электроэнергии	
Россия	13	52	80	185
Республика Алтай	4	11	57	218
Республика Тыва	0	12	44	280
Республика Хакасия	3	35	89	313
Алтайский край	15	55	77	191
Красноярский край	10	38	75	218
Иркутская область	7	35	81	268
Кемеровская область	13	57	90	206
Новосибирская область	11	54	81	235
Омская область	9	42	77	185
Томская область	12	45	60	232

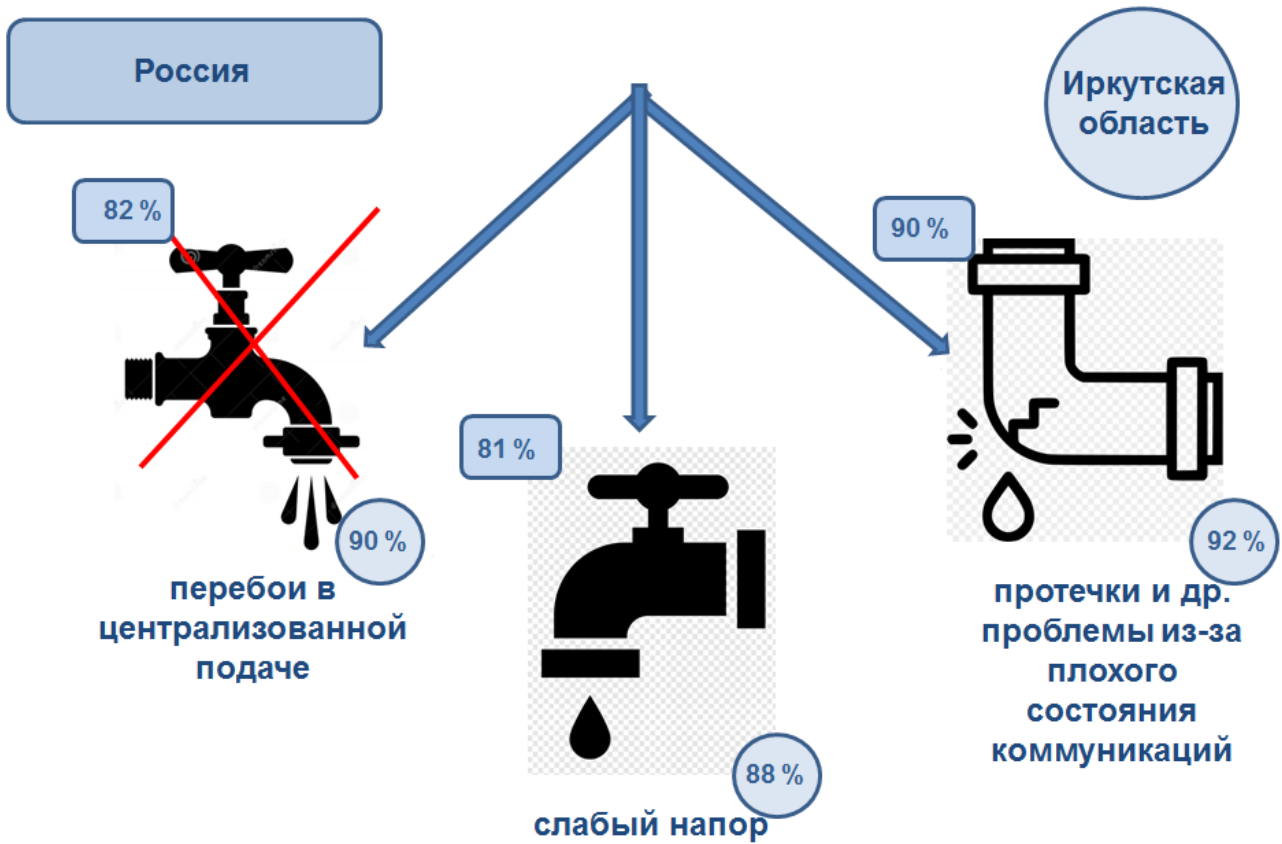
Вода, поступающая из централизованного водопровода или других доступных источников, не всегда удовлетворительного качества. В регионах, где чаще всего высказывается недовольство по этому поводу (Алтайский край и Кемеровская область), население активной, чем на других территориях, использует фильтры для очистки воды.

Из всех сибирских регионов больше всего проблем с энергоснабжением возникает у жителей Тывы. К числу проблем относятся перебои, плохое состояние электропроводки, счетчиков и т.п., недостаток выделяемой мощности, перепады напряжения. В этой республике, а также в Хакасии и Иркутской области население потребляет больше электроэнергии, чем в других регионах.

Подавляющее большинство живущих в Приангарье считает, что проблемы с холодным водоснабжением практически отсутствуют. Приятно отметить, что такое мнение в нашем регионе встречается чуть чаще, чем в целом по стране.

КАЧЕСТВО ХОЛОДНОГО ВОДОСНАБЖЕНИЯ

ДОЛЯ ДОМОХОЗЯЙСТВ, ОТМЕТИВШИХ ПРАКТИЧЕСКОЕ ОТСУТСТВИЕ ТАКИХ ПРОБЛЕМ, КАК:



И в отношении горячего водоснабжения также в Иркутской области больше позитивных мнений, чем по России в целом.

ОБУСТРОЙСТВО ДВОРОВОЙ ТЕРРИТОРИИ

В последние годы взят курс на благоустройство дворов. И сделано немало. В большинстве дворов имеются площадки для детей. Не редкость и площадки спортивного назначения. Кое-где внедрена система охраны придомовой территории.

**ИЗ ОБЩЕГО ЧИСЛА ЖИВУЩИХ В МНОГОКВАРТИРНЫХ ДОМАХ -
УКАЗАЛИ, ЧТО ИМЕЕТСЯ:**

